

CUCINE

KITCHENS / CUISINE / COCINAS

GALATEA





INDEX

02
GALATEA *Mantova*
Corso Vittorio Emanuele II
Nuova anta Madeira

11
Tech Specs

16
GALATEA *Brindisi*
Viale Regina Margherita
Galatea Piana, Tropea Gola

25
Tech Specs

30
GALATEA *Como*
Piazza Alessandro Volta
Giglio Maniglia

39
Tech Specs

44
GALATEA *Padova*
Via San Fermo
Ortigia Piana Gola

53
Tech Specs

58
GALATEA *Catania*
Piazza San Francesco
Nuova anta Madeira

67
Tech Specs

72
GALATEA *Spoletto*
Via dell'Arringo
Linosa Caprera Gola

81
Tech Specs

M

*Mantova,
Corso Vittorio Emanuele II*

Madeira

Un tributo all'architettura che reinterpreta lo stile classico in chiave contemporanea, giocando con contrasti armoniosi, nuance sofisticate e dettagli ricercati. A tribute to architecture that reinterprets classic style through a contemporary lens, playing with harmonious contrasts, sophisticated nuances, and refined details. Un hommage à l'architecture qui réinterprète le style classique de manière contemporaine, jouant avec des contrastes harmonieux, des nuances sophistiquées et des détails raffinés. Un tributo a la arquitectura que reinterpreta el estilo clásico en clave contemporánea, jugando con contrastes armoniosos, matices sofisticados y detalles refinados.



Mantova

Corso Vittorio Emanuele II

Bianco Altea,
Azzurro Polvere

Madeira



Il progetto è ambientato in uno spazio sofisticato e ricco di carattere, dove accostamenti cromatici decisi e materiali pregiati definiscono un'estetica elegante. In questo contesto la cucina Galatea diventa protagonista, valorizzata da porte in legno massello e vetri decorativi che donano profondità visiva e un tocco di ricercatezza. Il contrasto tra superfici opache e dettagli luminosi introduce dinamismo, mentre la disposizione degli elementi ottimizza lo spazio garantendo praticità e comfort nell'uso quotidiano.

The project is set in a sophisticated and character-rich space, where bold color combinations and high-end materials define an elegant aesthetic. In this context, the Galatea kitchen takes center stage, enhanced by solid wood doors and decorative glass that add visual depth and a touch of refinement. The contrast between matte surfaces and luminous details brings dynamism, while the thoughtful layout optimizes space to ensure practicality and everyday comfort.

Le projet se déroule dans un espace sophistiqué et riche en caractère, où des combinaisons chromatiques audacieuses et des matériaux précieux définissent une esthétique élégante. Dans ce contexte, la cuisine Galatea devient la protagoniste, mise en valeur par des portes en bois massif et des verres décoratifs qui apportent de la profondeur visuelle et une touche de raffinement. Le contraste entre les surfaces mates et les détails lumineux introduit du dynamisme, tandis que la disposition des éléments optimise l'espace, garantissant praticité et confort au quotidien.

El proyecto está ambientado en un espacio sofisticado y lleno de carácter, donde las combinaciones cromáticas decididas y los materiales de alta gama definen una estética elegante. En este contexto, la cocina Galatea se convierte en la protagonista, realizada por puertas de madera maciza y vidrios decorativos que aportan profundidad visual y un toque de sofisticación. El contraste entre superficies opacas y detalles luminosos introduce dinamismo, mientras que la disposición de los elementos optimiza el espacio garantizando practicidad y confort en el uso diario.

Galatea reinterpreta lo stile classico in chiave contemporanea. Le tonalità decise e i materiali pregiati definiscono spazi avvolgenti e diventano il punto di incontro tra tradizione e modernità. La finitura laccata opaca a poro aperto delle ante enfatizza la texture naturale del legno, mentre la presenza di vetri decorativi e dettagli a rilievo aggiunge movimento all'insieme. Un progetto che unisce equilibrio cromatico e cura artigianale, pensato per chi cerca una cucina di grande impatto estetico.

Galatea reimagines classic style with a contemporary approach. Bold tones and premium materials create a warm, enveloping atmosphere, becoming the meeting point between tradition and modernity. The matte open-pore lacquered finish of the doors emphasizes the wood's natural texture, while decorative glass and raised detailing add movement and sophistication. This design combines balanced colors and artisan craftsmanship, aimed at those seeking a kitchen with strong visual impact.

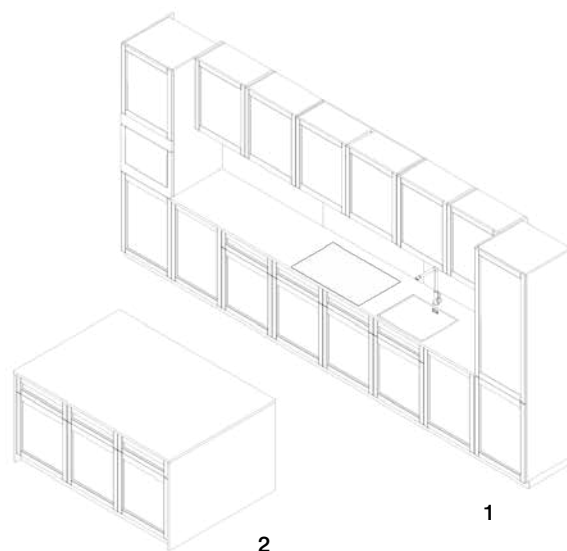
Galatea réinterprète le style classique de manière contemporaine. Les tons audacieux et les matériaux précieux définissent des espaces enveloppants et deviennent le point de rencontre entre tradition et modernité. La finition laquée mat à pores ouverts des portes met en valeur la texture naturelle du bois, tandis que la présence de verres décoratifs et de détails en relief ajoute du mouvement à l'ensemble. Un projet qui allie équilibre chromatique et savoir-faire artisanal, conçu pour ceux qui recherchent une cuisine à fort impact esthétique.

Galatea reinterpreta el estilo clásico en clave contemporánea. Los tonos decididos y los materiales de alta gama definen espacios envolventes y se convierten en el punto de encuentro entre tradición y modernidad. El acabado lacado con poro abierto mate de las puertas enfatiza la textura natural de la madera, mientras que la presencia de vidrios decorativos y detalles en relieve añade movimiento al conjunto. Un proyecto que une equilibrio cromático y cuidado artesanal, pensado para quienes buscan una cocina de gran impacto estético.



1
**composizione
 cucina**
 L. 480 cm
 H. 221 cm
 P. 63 cm

2
isola
 L. 185,2 cm
 H. 91,6 cm



L'eleganza intramontabile del bianco Altea incontra il calore del legno in questa composizione che fa della versatilità estetica il suo punto di forza. Lo schienale e il top in gres grigio perla si accostano alle ante legno, creando interessanti contrasti, mentre lo zoccolo platino completa il design con un dettaglio originale. L'isola operativa diventa il cuore dell'ambiente, offrendo uno spazio accogliente che favorisce la convivialità.

The timeless elegance of Altea white meets the warmth of wood in a composition whose aesthetic versatility is its greatest strength. The grigio perla stoneware backsplash and countertop pair with the wooden doors, creating intriguing contrasts, while the platinum plinth adds an original design detail. The central island becomes the heart of space, offering a welcoming area that encourages togetherness.

L'élégance intemporelle du blanc Altea rencontre la chaleur du bois dans cette composition qui fait de la polyvalence esthétique son point fort. La crédence et le plan de travail en grès grigio perla se marient aux portes en bois, créant des contrastes intéressants, tandis que le socle platine complète le design avec un détail original. L'île de travail devient le cœur de l'espace, offrant un lieu accueillant qui favorise la convivialité.

La elegancia atemporal del blanco Altea se encuentra con el calor de la madera en esta composición que hace de la versatilidad estética su punto fuerte. La trasera y la encimera en gres grigio perla se combinan con las puertas de madera, creando interesantes contrastes, mientras que el zócalo platino completa el diseño con un detalle original. La isla operativa se convierte en el corazón del ambiente, ofreciendo un espacio acogedor que fomenta la convivencia.



La nuova anta Madeira in legno massello coniuga solidità costruttiva e ricercatezza estetica. Il design pulito e le proporzioni equilibrate valorizzano la struttura, progettata per garantire affidabilità e resistenza nel tempo. Grazie alle diverse possibilità di configurazione, questa soluzione si inserisce alla perfezione in diversi tipi di ambienti, offrendo la massima versatilità.



The new Madeira solid wood framed door blends structural solidity with refined aesthetics. Its clean design and balanced proportions enhance a layout built for long-lasting reliability and resistance. With its wide range of configuration options, this solution fits seamlessly into various types of interiors, offering maximum flexibility.

La nouvelle porte Madeira avec cadre bois massif et panneau central plaque bois combine solidité de construction et raffinement esthétique. Le design épuré et les proportions équilibrées valorisent la structure, conçue pour garantir fiabilité et résistance dans le temps. Grâce aux diverses possibilités de configuration, cette solution s'intègre parfaitement dans différents types d'espaces, offrant une grande polyvalence.

La nueva puerta Madeira con marco puerta en madera maciza combina solidez constructiva y refinamiento estético. El diseño limpio y las proporciones equilibradas valorizan la estructura, diseñada para garantizar fiabilidad y resistencia con el paso del tiempo. Gracias a las diversas posibilidades de configuración, esta solución encaja perfectamente en diferentes tipos de ambientes, ofreciendo la máxima versatilidad.

L'anta telaio in legno massello con finitura laccata opaca "a poro aperto" si distingue per la sua straordinaria qualità della lavorazione. Lo speciale trattamento della superficie lascia trasparire la naturale bellezza del legno, donando profondità e l'effetto tattile tipico dei materiali d'alta gamma. Un dettaglio esclusivo che unisce stile e durabilità.

The solid wood framed door with an open-pore matte lacquered finish stands out for its exceptional craftsmanship. The special surface treatment reveals the natural beauty of the wood, offering both depth and the tactile quality typical of premium materials. An exclusive detail that combines style and durability.

La porte à cadre en bois massif avec finition laquée mate « à pores ouverts » se distingue par la qualité exceptionnelle de sa fabrication. Le traitement spécial de la surface laisse transparaître la beauté naturelle du bois, apportant de la profondeur et l'effet tactile typique des matériaux haut de gamme. Un détail exclusif qui allie style et durabilité.

La puerta de marco de madera maciza con acabado lacado mate "a poro abierto" se distingue por su extraordinaria calidad de trabajo. El tratamiento especial de la superficie deja entrever la belleza natural de la madera, otorgando profundidad y el efecto táctil típico de los materiales de alta gama. Un detalle exclusivo que une estilo y durabilidad.



B

*Brindisi,
Viale Regina Margherita*

*Caprera/
Piana*

Un'espressione autentica dello stile mediterraneo, dove geometrie sobrie e materiali naturali definiscono l'equilibrio tra funzionalità ed estetica. An authentic expression of Mediterranean style, where sober geometries and natural materials define the balance between functionality and aesthetics. Une expression authentique du style méditerranéen, où des géométries sobres et des matériaux naturels définissent l'équilibre entre fonctionnalité et esthétique. Una expresión auténtica del estilo mediterráneo, donde geometrías sobrias y materiales naturales definen el equilibrio entre funcionalidad y estética.



Brindisi

Viale Regina Margherita

Bianco, Sandstone,
Rovere Nordico

Caprera/
Piana



In questo progetto lo spazio è scandito dagli elementi architettonici tipici del paesaggio mediterraneo: la vista aperta sul mare, la pietra a secco, il legno naturale e la natura definiscono un'atmosfera autentica e ariosa. All'interno, volumi sobri e finiture materiche dialogano con la luce che filtra attraverso le ampie vetrate. In questo contesto, Galatea si presenta con grazia e carattere, esaltata dalla finitura ispirata alla pietra Ostuni che richiama i toni caldi e polverosi della terra. Un'estetica essenziale con forti richiami al paesaggio.

In this project, the space is marked by elements typical of the Mediterranean landscape: the open view of the sea, dry stone walls, natural wood, and nature itself define an authentic and airy atmosphere. Inside, sober volumes and textured finishes interact with the light that filters through the large windows. In this context, Galatea presents itself with grace and character, enhanced by the Ostuni stone-inspired finish that evokes the warm, dusty tones of the earth. An essential aesthetic with strong references to the surrounding landscape.

Dans ce projet, l'espace est rythmé par des éléments architecturaux typiques du paysage méditerranéen : la vue ouverte sur la mer, la pierre sèche, le bois naturel et la nature définissent une atmosphère authentique et aérée. À l'intérieur, des volumes sobres et des finitions texturées dialoguent avec la lumière qui filtre à travers les grandes baies vitrées. Dans ce contexte, Galatea se présente avec grâce et caractère, mise en valeur par une finition inspirée de la pierre Ostuni, évoquant les tons chauds et poussiéreux de la terre. Une esthétique essentielle avec de fortes références au paysage environnant.

En este proyecto, el espacio está marcado por los elementos arquitectónicos típicos del paisaje mediterráneo: la vista abierta al mar, la piedra seca, la madera natural y la naturaleza crean una atmósfera auténtica y aireada. En el interior, volúmenes sobrios y acabados materiales dialogan con la luz que se filtra a través de las amplias ventanas. En este contexto, Galatea se presenta con gracia y carácter, realzada por el acabado inspirado en la piedra Ostuni, que evoca los tonos cálidos y polvorientos de la tierra. Una estética esencial con fuertes referencias al paisaje.

Galatea si presenta come un'estensione naturale dello spazio circostante. Le finiture materiche e polverose dialogano con le pareti in tufo e con la luce, amplificando la sensazione di apertura. La penisola dalla forma compatta si staglia al centro della stanza come un unico blocco scultoreo, mentre i pannelli in legno e i pensili accompagnano lo sguardo lungo le pareti. Il grande blocco rivestito in pietra divide l'ambiente con discrezione, conferendo continuità visiva. Una composizione perfettamente in sintonia con lo stile architettonico mediterraneo.

Galatea appears as a natural extension of the surrounding space. The textured, dusty finishes interact with the tuff stone walls and the light, amplifying the sense of openness. The compact-shaped peninsula stands in the center of the room like a single sculptural block, while the wooden panels and wall cabinets guide the eye along the walls. The large stone-covered block discreetly divides the space, providing visual continuity. A composition perfectly in tune with Mediterranean architectural style.

Galatea se présente comme une extension naturelle de l'espace environnant. Les finitions texturées et poussiéreuses dialoguent avec les murs en tuf et la lumière, amplifiant la sensation d'ouverture. L'îlot compact se dresse au centre de la pièce comme un seul bloc sculptural, tandis que les panneaux en bois et les éléments suspendus accompagnent le regard le long des murs. Le grand bloc recouvert de pierre divise l'espace discrètement, apportant une continuité visuelle. Une composition parfaitement en harmonie avec le style architectural méditerranéen.

Galatea se presenta como una extensión natural del espacio circundante. Los acabados materiales y polvorientos dialogan con las paredes de toba y con la luz, amplificando la sensación de apertura. La península, de forma compacta, se destaca en el centro de la habitación como un único bloque escultórico, mientras que los paneles de madera y los estantes acompañan la mirada a lo largo de las paredes. El gran bloque revestido de piedra divide el ambiente discretamente, otorgando continuidad visual. Una composición perfectamente en sintonía con el estilo arquitectónico mediterráneo.

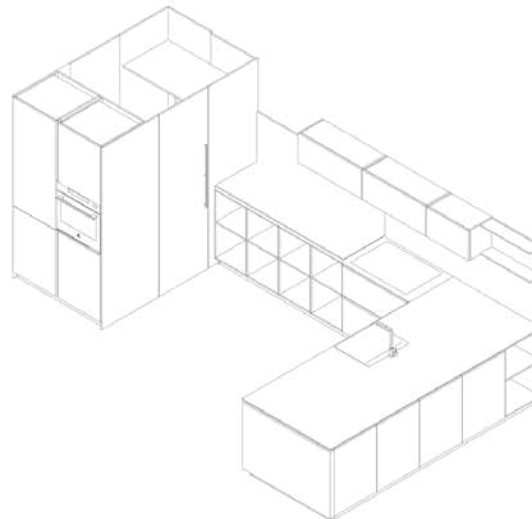


composizione
cucina

lato a muro
498,1 cm

profondità colonne
ad angolo
219,7 cm

lato penisola
298 cm



La finitura materico Sandstone valorizza l'aspetto monolitico della composizione, caratterizzata da volumi netti, linee parallele e proporzioni ben definite. L'assenza di maniglie accentua il rigore compositivo, mentre le ante uniformi rafforzano l'effetto di continuità visiva. Ogni scelta progettuale è funzionale al dialogo con l'architettura circostante e si inserisce con sobrietà e coerenza nell'estetica generale dello spazio.

The materic Sandstone finish enhances the monolithic appearance of the composition, characterized by clear volumes, parallel lines, and well-defined proportions. The absence of handles emphasizes the compositional rigor, while the uniform doors reinforce the effect of visual continuity. Every design choice is functional to the dialogue with the surrounding architecture and integrates seamlessly and coherently into the overall aesthetic of the space.

La finition spatulé Sandstone met en valeur l'apparence monolithique de la composition, caractérisée par des volumes nets, des lignes parallèles et des proportions bien définies. L'absence de poignées accentue la rigueur de la composition, tandis que les portes uniformes renforcent l'effet de continuité visuelle. Chaque choix de conception est fonctionnel au dialogue avec l'architecture environnante et s'intègre avec sobriété et cohérence dans l'esthétique générale de l'espace.

El acabado espatulado Sandstone resalta el aspecto monolítico de la composición, caracterizada por volúmenes nítidos, líneas paralelas y proporciones bien definidas. La ausencia de manijas acentúa la rigidez compositiva, mientras que las puertas uniformes refuerzan el efecto de continuidad visual. Cada elección de diseño es funcional al diálogo con la arquitectura circundante y se inserta con sobriedad y coherencia en la estética general del espacio.



Galatea interpreta lo stile mediterraneo attraverso una cura progettuale che si rivela nei particolari. Le texture materiche donano all'ambiente profondità e naturalezza, mentre l'assenza di maniglie esalta la pulizia delle forme. I volumi compatti, le proporzioni equilibrate e la composizione modulare consentono di progettare soluzioni flessibili, adatte a ogni necessità. Una proposta di arredo versatile che traduce lo stile mediterraneo in un linguaggio sobrio, accogliente e contemporaneo.

Galatea interprets Mediterranean style through a design focus revealed in its details. The textured surfaces give space depth and naturalness, while the absence of handles enhances the purity of the forms. Compact volumes, balanced proportions, and the modular layout allow for flexible solutions to be designed, tailored to every need. A versatile furniture proposal that translates Mediterranean style into a sober, welcoming, and contemporary language.

Galatea interprète le style méditerranéen à travers une attention particulière aux détails. Le revêtement texturé donne de la profondeur et de la naturalité à l'espace, tandis que l'absence de poignées met en valeur la pureté des formes. Les volumes compacts, les proportions équilibrées et la composition modulaire permettent de concevoir des solutions flexibles, adaptées à tous les besoins. Une proposition de mobilier polyvalente qui traduit le style méditerranéen dans un langage sobre, accueillant et contemporain.



Galatea interpreta el estilo mediterráneo a través de una atención al diseño que se revela en los detalles. Las texturas espatuladas otorgan al ambiente profundidad y naturalidad, mientras que la ausencia de manijas resalta la limpieza de las formas. Los volúmenes compactos, las proporciones equilibradas y la composición modular permiten diseñar soluciones flexibles, adaptadas a cada necesidad. Una propuesta de mobiliario versátil que traduce el estilo mediterráneo en un lenguaje sobrio, acogedor y contemporáneo.




La finitura effetto pietra Sandstone di Galatea è ispirata alla matericità delle rocce levigate dal tempo e dona alla cucina un look naturale e sofisticato. Le leggere irregolarità della texture creano movimento, amplificando il suggestivo gioco di luci e ombre. Una scelta progettuale che restituisce alla materia la sua forza espressiva, in perfetto dialogo con lo spazio.

The Sandstone stone-effect finish of Galatea is inspired by the texture of rocks smoothed by time, giving the kitchen a natural and sophisticated look. The subtle irregularities in the texture create movement, amplifying the captivating play of light and shadow. A design choice that brings the material's expressive strength to the forefront, in perfect harmony with the space.

La finition effet pierre Sandstone de Galatea est inspirée par la texture des pierres patinées par le temps, donnant à la cuisine un look naturel et sophistiqué. Les légères irrégularités de la texture créent du mouvement, amplifiant le jeu captivant de lumières et d'ombres. Un choix de conception qui restitue à la matière toute sa force expressive, en parfaite harmonie avec l'espace.

El acabado efecto piedra Sandstone de Galatea está inspirado en la materialidad de las rocas pulidas por el tiempo y le da a la cocina un aspecto natural y sofisticado. Las ligeras irregularidades de la textura crean movimiento, amplificando el suggestivo juego de luces y sombras. Una elección de diseño que devuelve a la materia su fuerza expresiva, en perfecto diálogo con el espacio.



*Como,
Piazza Alessandro Volta*

Giglio

Un omaggio al design sperimentale e agli accostamenti audaci, per una cucina che unisce personalità, dettagli iconici e libertà creativa.
A tribute to experimental design and bold combinations, for a kitchen that blends personality, iconic details, and creative freedom. Un omaggio au design expérimental et aux associations audacieuses, pour une cuisine qui allie personnalité, détails iconiques et liberté créative. Un homenaje al diseño experimental y a las combinaciones audaces, para una cocina que une personalidad, detalles icónicos y libertad creativa.



Como

Piazza Alessandro Volta

Noce Biondo,
Grigio Nebbia

Giglio

In questo progetto l'eleganza dell'architettura classica si fonde con un'estetica contemporanea sobria e raffinata, dando forma a uno spazio ricco di dettagli scenografici. Le colonne decorative e le finestre ad arco incorniciano l'ambiente, creando un dialogo armonioso con Galatea, inserita con equilibrio tra richiami storici e geometrie moderne. Il marmo con venature dorate introduce un elemento distintivo che scalda la composizione, mentre le maniglie a vista rafforzano il carattere della cucina, sottolineandone l'identità sofisticata e funzionale.

In this project, the elegance of classical architecture merges with a sober and refined contemporary aesthetic, shaping a space rich in scenographic details. Decorative columns and arched windows frame the environment, creating a harmonious dialogue with Galatea, which is seamlessly integrated between historical references and modern geometries. Marble with golden veining introduces a distinctive element that warms the composition, while exposed handles emphasize the kitchen's character, highlighting its sophisticated and functional identity.

Dans ce projet, l'élégance de l'architecture classique se mêle à une esthétique contemporaine sobre et raffinée, créant un espace riche en détails scénographiques. Les colonnes décoratives et les fenêtres en arc encadrent l'environnement, établissant un dialogue harmonieux avec Galatea, insérée avec équilibre entre références historiques et géométries modernes. Le marbre aux veines dorées introduit un élément distinctif qui réchauffe la composition, tandis que les poignées visibles renforcent le caractère de la cuisine, soulignant son identité sophistiquée et fonctionnelle.

En este proyecto, la elegancia de la arquitectura clásica se fusiona con una estética contemporánea sobria y refinada, dando forma a un espacio lleno de detalles escenográficos. Las columnas decorativas y las ventanas con arco enmarcan el ambiente, creando un diálogo armonioso con Galatea, insertada con equilibrio entre referencias históricas y geometrías modernas. El mármol con vetas doradas introduce un elemento distintivo que calienta la composición, mientras que las manillas a la vista refuerzan el carácter de la cocina, subrayando su identidad sofisticada y funcional.



Galatea si esprime al meglio in ambienti dal forte carattere estetico, dove il design pulito si fonde con dettagli architettonici di pregio. Le superfici luminose, in contrasto con le texture del marmo e le finiture calde del legno, esaltano la profondità dello spazio. Le colonne classiche, importante elemento scenografico, dialogano con la linearità della composizione creando un raffinato gioco di prospettive. Una cucina pensata per chi cerca il perfetto bilanciamento tra innovazione e tradizione, in cui materiali ricercati e soluzioni funzionali si combinano con grande personalità.

Galatea is at its best in spaces with strong visual identity, where clean design meets refined architectural details. Bright surfaces contrast with marble textures and warm wood finishes to enhance the depth of space. The classical columns, a key scenic element, interact with the kitchen's linear layout, creating a refined play of perspectives. This kitchen is designed for those seeking the perfect balance between innovation and tradition, where refined materials and functional solutions come together with great personality.

Galatea s'exprime au mieux dans des espaces à forte personnalité esthétique, où le design épuré se fond avec des détails architecturaux de qualité. Les surfaces lumineuses, en contraste avec les textures de marbre et les finitions chaudes du bois, mettent en valeur la profondeur de l'espace. Les colonnes classiques, élément scénographique important, dialoguent avec la linéarité de la composition, créant un jeu raffiné de perspectives. Une cuisine pensée pour ceux qui recherchent un parfait équilibre entre innovation et tradition, où des matériaux raffinés et des solutions fonctionnelles se combinent avec une grande personnalité.

Galatea se expresa mejor en ambientes de fuerte carácter estético, donde el diseño limpio se fusiona con detalles arquitectónicos de calidad. Las superficies luminosas, en contraste con las texturas del mármol y los acabados cálidos de la madera, realzan la profundidad del espacio. Las columnas clásicas, un importante elemento escenográfico, dialogan con la linealidad de la composición creando un refinado juego de perspectivas. Una cocina pensada para quienes buscan el perfecto equilibrio entre innovación y tradición, donde materiales refinados y soluciones funcionales se combinan con gran personalidad.

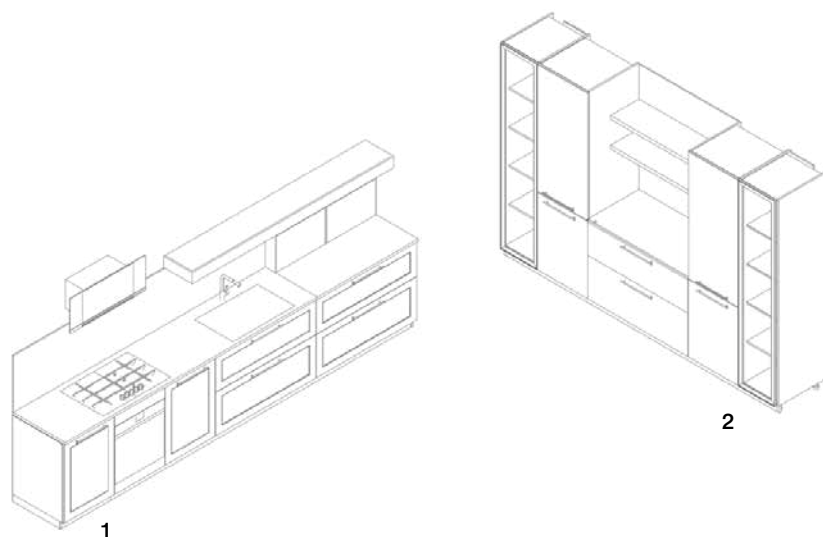


1

composizione
cucina
L. 420 cm
H. 162,6 cm
P. 63 cm

2

composizione
cucina-colonne
L. 330 cm
H. 221 cm
P. 63 cm



Galatea è caratterizzata da un look equilibrato e funzionale, in cui ogni elemento è pensato per garantire il massimo comfort di utilizzo. La composizione lineare in grigio nebbia acquista profondità grazie al top e allo schienale in Laminam Calacatta Mediceo, che amplificano la luminosità dell'ambiente. Gli inserti in ottone, inoltre, creano un elegante contrasto, donando calore e ricercatezza all'ambiente.

Galatea is defined by a balanced and functional look, where every element is designed to ensure maximum user comfort. The linear layout in grigio nebbia gains depth thanks to the countertop and backsplash in Calacatta Mediceo Laminam, which amplify the light within the room. Brass inserts create a sophisticated contrast, adding warmth and elegance to the space.

Galatea se distingue par un look équilibré et fonctionnel, où chaque élément est conçu pour garantir un maximum de confort d'utilisation. La composition linéaire en grigio nebbia prend de la profondeur grâce au plan de travail et au dossier en Laminam Calacatta Mediceo, qui amplifient la luminosité de l'espace. Les inserts en ottone créent également un contraste élégant, apportant chaleur et sophistication à l'ambiance.

Galatea se caracteriza por una apariencia equilibrada y funcional, en la que cada elemento está diseñado para garantizar el máximo confort de uso. La composición lineal en grigio nebbia adquiere profundidad gracias a la encimera y el respaldo en Laminam Calacatta Mediceo, que amplifican la luminosidad del ambiente. Los insertos en ottone, además, crean un elegante contraste, aportando calor y sofisticación al entorno.



Galatea esprime raffinatezza attraverso dettagli progettuali curati con estrema precisione. Le superfici lisce e luminose creano un effetto etereo, mentre le maniglie a vista diventano un elemento di carattere che definisce l'estetica contemporanea della composizione. L'organizzazione geometrica degli spazi garantisce la massima praticità, mentre la scelta di materiali pregiati, come il marmo e il legno, rende l'ambiente familiare e accogliente. Una proposta d'arredo che conquista con il suo fascino essenziale.

Galatea expresses refinement through meticulously crafted design details. Smooth, luminous surfaces create an ethereal effect, while exposed handles become a bold feature that defines the composition's contemporary aesthetic. The geometric organization of the layout ensures high practicality, while the use of premium materials such as marble and wood makes space feel both familiar and inviting. It's a design proposal that captivates with its essential charm.

Galatea exprime le raffinement à travers des détails conçus avec une extrême précision. Les surfaces lisses et lumineuses créent un effet éthéré, tandis que les poignées visibles deviennent un élément de caractère qui définit l'esthétique contemporaine de la composition. L'organisation géométrique des espaces garantit une praticité maximale, tandis que le choix de matériaux précieux, comme le marbre et le bois, rend l'espace familier et accueillant. Une proposition de mobilier qui séduit par son charme essentiel.

Galatea expresa refinamiento a través de detalles de diseño cuidadosamente elaborados. Las superficies lisas y luminosas crean un efecto etéreo, mientras que las manillas a la vista se convierten en un elemento de carácter que define la estética contemporánea de la composición. La organización geométrica de los espacios garantiza la máxima practicidad, mientras que la elección de materiales de calidad, como el mármol y la madera, hace que el ambiente sea familiar y acogedor. Una propuesta de mobiliario que conquista con su encanto esencial.





La maniglia T25 di Galatea è pensata per offrire un'esperienza d'uso confortevole senza appesantire l'aspetto generale della cucina. Il suo design sottile ma distintivo si integra perfettamente con l'estetica dell'anta, creando un focus point strategico che caratterizza l'aspetto finale. La finitura opaca esalta il contrasto con le superfici e si abbina facilmente a tonalità sia calde che fredde.

The T25 handle by Galatea is designed to provide a comfortable user experience without weighing down the kitchen's overall appearance. Its slim yet distinctive design integrates perfectly with the door's aesthetic, becoming a strategic focal point that enhances the final look. The matte finish accentuates the contrast with surrounding surfaces and pairs effortlessly with both warm and cool tones.

La poignée T25 de Galatea est conçue pour offrir une expérience d'utilisation confortable sans alourdir l'apparence générale de la cuisine. Son design fin mais distinctif s'intègre parfaitement à l'esthétique de l'armoire, créant un point focal stratégique qui caractérise l'aspect final. La finition mate accentue le contraste avec les surfaces et s'harmonise facilement avec des tons aussi bien chauds que froids.

La manilla T25 de Galatea está diseñada para ofrecer una experiencia de uso cómoda sin sobrecargar la apariencia general de la cocina. Su diseño delgado pero distintivo se integra perfectamente con la estética de la puerta, creando un punto de enfoque estratégico que caracteriza la apariencia final. El acabado mate resalta el contraste con las superficies y se combina fácilmente con tonos tanto cálidos como fríos.



*Padova,
Via San Fermo*

**Ortigia/
Piana**

Espressione dello stile razionalista, con forme pulite, strutture geometriche e un'estetica che bilancia funzionalità e armonia visiva. An expression of rationalist style, with clean lines, geometric structures, and an aesthetic that balances functionality and visual harmony. Expression du style rationaliste, avec des formes épurées, des structures géométriques et une esthétique qui équilibre fonctionnalité et harmonie visuelle. Expresión del estilo racionalista, con formas limpias, estructuras geométricas y una estética que equilibra funcionalidad y armonía visual.



Padova

Via San Fermo

Rovere Nordico,
Ossido


Ortigia/
Piana

L'equilibrio tra forma e funzionalità definisce l'estetica di questo progetto ispirato al razionalismo architettonico. Le superfici si sviluppano in modo lineare, esaltate da materiali tecnici e tonalità sofisticate, tra cui spicca la profondità del nero. In questo contesto trova spazio la cucina Galatea, caratterizzata da un'isola monolitica in HPL effetto pietra che si contrappone alla leggerezza visiva delle colonne in alluminio, creando un interessante contrasto tra pieni e vuoti. La sua struttura essenziale, evidenziata dai dettagli metallici, conferisce un carattere deciso all'insieme, trasformando la cucina in un volume architettonico perfettamente coerente al contesto.

The balance between form and function defines the look of this project, inspired by architectural rationalism. Surfaces unfold in a linear fashion, enhanced by technical materials and sophisticated tones, among which the depth of black stands out. In this setting, the Galatea kitchen finds its place, featuring a monolithic island in stone-effect HPL that contrasts with the visual lightness of the aluminum columns, creating an intriguing interplay of solids and voids. Its essential structure, highlighted by metallic details, gives the whole a strong identity, transforming the kitchen into an architectural volume that fits seamlessly into its context.

L'équilibre entre forme et fonctionnalité définit l'esthétique de ce projet inspiré par le rationalisme architectural. Les surfaces se développent de manière linéaire, sublimées par des matériaux techniques et des tons sophistiqués, dont la profondeur du noir. Dans ce contexte, la cuisine Galatea trouve sa place, caractérisée par un îlot monolithique en HPL effet pierre qui contraste avec la légèreté visuelle des colonnes en aluminium créant un contraste intéressant entre pleins et vides. Sa structure essentielle, soulignée par des détails métalliques, confère un caractère affirmé à l'ensemble, transformant la cuisine en un volume architectural parfaitement cohérent avec l'environnement.

El equilibrio entre forma y funcionalidad define la estética de este proyecto inspirado en el racionalismo arquitectónico. Las superficies se desarrollan de manera lineal, realizadas por materiales técnicos y tonos sofisticados, entre los cuales destaca la profundidad del negro. En este contexto, se inserta la cocina Galatea, caracterizada por una isla monolítica en HPL con efecto piedra que contrasta con la ligereza visual de las columnas de aluminio, creando un interesante contraste entre lleno y vacío. Su estructura esencial, destacada por los detalles metálicos, otorga un carácter decidido al conjunto, transformando la cocina en un volumen arquitectónico perfectamente coherente con el entorno.



Galatea interpreta lo stile razionalista con un'estetica che punta sulla pulizia formale e sulla matericità dei componenti. Le colonne, ornate da moderni e sottilissimi profili metallici, scandiscono lo spazio con una precisione geometrica che valorizza il design lineare della cucina e il frontale in HPL accentua la solidità dell'isola conferendo al look generale grande continuità visiva. Il contrasto tra le finiture calde del legno e l'aspetto solido delle superfici metalliche crea un'atmosfera sofisticata e contemporanea, ideale per chi ama uno stile architettonico ben definito.

Galatea interprets rationalist style with an aesthetic that emphasizes formal purity and the tactile quality of its components. The tall units, framed by ultra-thin modern metal profiles, define space with geometric precision, enhancing the kitchen's clean design. The HPL front reinforces the solidity of the island, giving the entire composition strong visual continuity. The contrast between warm wood finishes and the robust look of metallic surfaces creates a sophisticated, contemporary atmosphere—perfect for those who appreciate a well-defined architectural style.

Galatea interprète le style rationaliste avec une esthétique qui met l'accent sur la pureté formelle et la matérialité des composants. Les colonnes, ornées de profils métalliques modernes et très fins, rythment l'espace avec une précision géométrique qui valorise le design linéaire de la cuisine, tandis que la façade en HPL accentue la solidité de l'îlot, conférant une grande continuité visuelle à l'ensemble. Le contraste entre les finitions chaudes du bois et l'aspect solide des surfaces métalliques crée une atmosphère sophistiquée et contemporaine, idéale pour ceux qui aiment un style architectural bien défini.

Galatea interpreta el estilo racionalista con una estética que apuesta por la limpieza formal y la materialidad de los componentes. Las columnas, adornadas con modernos y delgadísimos perfiles metálicos, marcan el espacio con una precisión geométrica que resalta el diseño lineal de la cocina, y el frente en HPL acentúa la solidez de la isla, dando al aspecto general una gran continuidad visual. El contraste entre los acabados cálidos de la madera y la apariencia sólida de las superficies metálicas crea una atmósfera sofisticada y contemporánea, ideal para quienes aman un estilo arquitectónico bien definido.



1

composizione
cucina
L. 492 cm
H. 221 cm
P. 59,3 cm

2

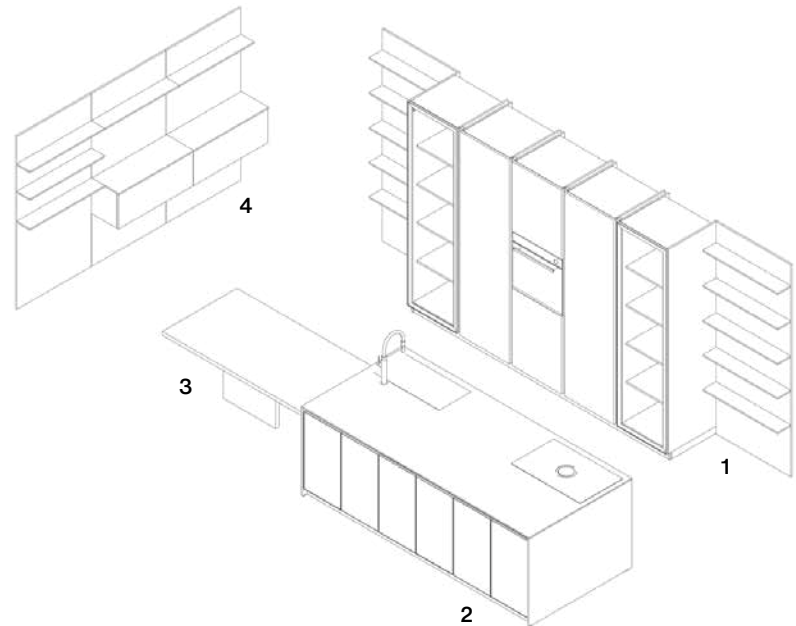
isola
L. 274 cm
H. 94 cm
P. 126 cm

3

tavolo snack
cucina
L. 180 cm
H. 740 cm
P. 90 cm

4

mobile cucina
L. 270 cm
H. 180 cm
P. 34,6 cm



La nuova anta Ortigia, con telaio in alluminio e frontale in HPL, esprime un perfetto bilanciamento tra solidità e raffinatezza. Il telaio sottile conferisce stabilità alla struttura, mentre il pannello in HPL garantisce elevata resistenza a graffi, calore e umidità. Il design minimale si integra armoniosamente con le finiture della cucina, assicurando una soluzione performante e durevole nel tempo.

The new Ortigia door, with an aluminum frame and HPL front, embodies a perfect balance of strength and refinement. The slim frame provides structural stability, while the HPL panel ensures high resistance to scratches, heat, and humidity. Its minimal design integrates seamlessly with the kitchen's finishes, offering a high-performing and long-lasting solution.

La nouvelle porte Ortigia, avec un cadre en aluminium et un panneau en HPL, exprime un parfait équilibre entre solidité et raffinement. Le cadre fin confère de la stabilité à la structure, tandis que le panneau en HPL garantit une haute résistance aux rayures, à la chaleur et à l'humidité. Le design minimaliste s'intègre harmonieusement aux finitions de la cuisine, offrant une solution performante et durable dans le temps.

El nuevo panel Ortigia, con marco de aluminio y frente en HPL, expresa un perfecto equilibrio entre solidez y refinamiento. El marco delgado confiere estabilidad a la estructura, mientras que el panel en HPL garantiza alta resistencia a rayaduras, calor y humedad. El diseño minimalista se integra armoniosamente con los acabados de la cocina, asegurando una solución funcional y duradera en el tiempo.

La nuova anta Ortigia, con telaio in alluminio e frontale in HPL, offre una soluzione funzionale dal forte impatto estetico. La superficie continua elimina otticamente i punti di giuntura, favorendo una manutenzione semplice e un aspetto impeccabile. La finitura effetto pietra aggiunge un tocco materico distintivo, rendendo l'isola non solo un elemento d'arredo estremamente versatile, ma anche un interessante particolare di design.

The new Ortigia door also delivers strong aesthetic impact with practical functionality. The continuous surface visually eliminates joints, making for easy maintenance and a flawless appearance. The stone-effect finish adds a distinctive tactile quality, making the island not only a highly versatile furniture element but also a compelling design feature.

La nouvelle porte Ortigia, avec un cadre en aluminium et un panneau en HPL, offre une solution fonctionnelle au fort impact esthétique. La surface continue élimine visuellement les points de jointure, en favorisant un entretien facile et un aspect impeccable. La finition effet pierre ajoute une touche matérielle distinctive, faisant de l'îlot non seulement un élément de mobilier extrêmement polyvalent, mais aussi un détail de design intéressant.

El nuevo panel Ortigia, con marco de aluminio y frente en HPL, ofrece una solución funcional con un fuerte impacto estético. La superficie continua elimina ópticamente los puntos de unión, favoreciendo un mantenimiento sencillo y un aspecto impecable. El acabado con efecto piedra añade un toque distintivo de materialidad, haciendo que la isla no solo sea un elemento de mobiliario extremadamente versátil, sino también un detalle interesante de diseño.






Le colonne in rovere nordico di Galatea incorniciano lo spazio con naturalezza, mentre il telaio in Metal Grey e i frontali in HPL Ossido definiscono un'estetica lineare e contemporanea, perfetta per chi ama la purezza delle forme e la cura dei dettagli. Qui, il carattere distintivo è dato dalla scelta dei materiali che donano profondità agli spazi grazie all'accostamento tra superfici scure omogenee e le sofisticate venature dell'effetto legno. Una soluzione che mette al centro il design armonioso delle proporzioni e la scelta delle materie d'ispirazione.



Galatea's rovere nordico columns naturally frame the space, while the Metal Grey frame and Ossido HPL fronts create a clean, contemporary aesthetic—ideal for those who value purity of form and attention to detail. The distinctive character of the design lies in the material choices, which bring depth to space through the contrast between dark, uniform surfaces and the refined texture of wood-effect finishes. It's a solution that emphasizes harmonious proportions and thoughtfully chosen, inspiring materials.

Les colonnes en rovere nordico de Galatea encadrent l'espace avec naturel, tandis que le cadre en Metal Grey et les façades en HPL Ossido définissent une esthétique linéaire et contemporaine, parfaite pour ceux qui apprécient la pureté des formes et l'attention aux détails. Ici, le caractère distinctif réside dans le choix des matériaux qui donnent de la profondeur à l'espace grâce à l'association de surfaces sombres homogènes et des veines sophistiquées de l'effet bois. Une solution qui met au centre le design harmonieux des proportions et le choix des matériaux inspirants.

Las columnas de rovere nordico de Galatea enmarcan el espacio con naturalidad, mientras que el marco en Metal Grey y los frentes en HPL Ossido definen una estética lineal y contemporánea, perfecta para quienes aman la pureza de las formas y el cuidado de los detalles. Aquí, el carácter distintivo se da por la elección de los materiales que otorgan profundidad a los espacios gracias a la combinación entre superficies oscuras homogéneas y las sofisticadas vetas del efecto madera. Una solución que pone en el centro el diseño armónico de las proporciones y la elección de las materias inspiradoras.



*Catania,
Piazza San Francesco*

Madeira

Ispirata al design organico e all'uso innovativo del legno curvato, perfetta per atmosfere anni '70 con geometrie morbide e tonalità calde e avvolgenti. Inspired by organic design and the innovative use of bent wood, perfect for 1970s-style settings with soft geometries and warm, enveloping tones. Inspirée par le design organique et l'utilisation innovante du bois courbé, parfaite pour des atmosphères des années 70 avec des géométries douces et des tons chauds et enveloppants. Inspirada en el diseño orgánico y en el uso innovador de la madera curvada, perfecta para ambientes de los años 70 con geometrías suaves y tonalidades cálidas y envolventes.



Catania

Piazza San Francesco

Rovere Gessato,
Sandstone, Nude

Madeira

In questo progetto la cucina Galatea si inserisce in un ambiente dal carattere deciso ma al tempo stesso delicato, dove il fascino vintage incontra la funzionalità. Le pareti, dalle tonalità neutre, sono impreziosite dall'utilizzo del parquet e da dettagli dal sapore retrò come le cementine, che donano colore e tridimensionalità allo spazio. Gli elementi a giorno e le mensole alleggeriscono la struttura, creando una composizione ariosa ed eterea. Un'interpretazione autentica dello stile anni '70, pensata per chi ama ambienti accoglienti e ricchi di particolari.

In this project, the Galatea kitchen fits into a space with a strong yet delicate character, where vintage charm meets functionality. The neutral-toned walls are enhanced by the use of parquet flooring and retro-style details such as cement tiles, which add color and depth to the space. Open elements and shelves lighten the structure, creating an airy and ethereal composition. An authentic interpretation of 1970s style, designed for those who appreciate warm, welcoming interiors rich in detail.

Dans ce projet, la cuisine Galatea s'intègre dans un environnement au caractère marqué mais en même temps délicat, où le charme vintage rencontre la fonctionnalité. Les murs, aux tons neutres, sont embellis par l'utilisation de parquet et de détails rétro tels que les carreaux de ciment, qui apportent couleur et tridimensionnalité à l'espace. Les éléments ouverts et les étagères allègent la structure, créant une composition aérée et éthérée. Une interprétation authentique du style des années 70, pensée pour ceux qui aiment les environnements accueillants et riches en détails.

En este proyecto, la cocina Galatea se inserta en un entorno de carácter definido pero al mismo tiempo delicado, donde el encanto vintage se encuentra con la funcionalidad. Las paredes, en tonos neutros, se enriquecen con el uso de parquet y detalles de sabor retro como las baldosas hidráulicas, que aportan color y tridimensionalidad al espacio. Los elementos abiertos y las estanterías aligeran la estructura, creando una composición aireada y etérea. Una interpretación auténtica del estilo de los años 70, pensada para quienes aman ambientes acogedores y llenos de detalles.



Galatea si integra alla perfezione in uno spazio caldo e accogliente. Le finiture chiare sembrano sporgere dalle pareti e dialogano con l'ambiente grazie a un raffinato alternarsi di volumi e di spazi pieni e vuoti. Gli elementi a giorno che incorniciano la cucina e le mensole centrali aggiungono leggerezza alla struttura dando vita a un perfetto equilibrio estetico.

Galatea integrates seamlessly into a warm and welcoming space. The light finishes appear to extend from the walls, interacting with the environment through a refined interplay of volumes and alternating full and empty spaces. Open shelving that frames the kitchen, along with the central shelves, adds a sense of lightness to the structure, creating a perfect aesthetic balance.

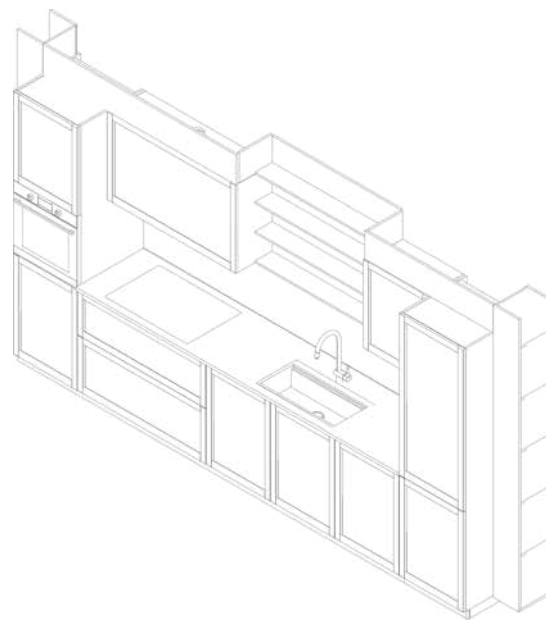
Galatea s'intègre parfaitement dans un espace chaleureux et accueillant. Les finitions claires semblent émerger des murs et dialoguent avec l'environnement grâce à une subtile alternance de volumes et d'espaces pleins et vides. Les éléments ouverts qui encadrent la cuisine et les étagères centrales apportent légèreté à la structure, créant un équilibre esthétique parfait.

Galatea se integra perfectamente en un espacio cálido y acogedor. Los acabados claros parecen sobresalir de las paredes y dialogan con el entorno gracias a una refinada alternancia de volúmenes y espacios llenos y vacíos. Los elementos abiertos que enmarcan la cocina y las estanterías centrales añaden ligereza a la estructura, creando un equilibrio estético perfecto.



composizione
cucina

L. 468 cm
H. 245 cm
P. 63 cm



Materiali ricercati e contrasti armoniosi definiscono l'essenza di Galatea, dove le venature dell'anta Madeira incontrano la freschezza delle librerie a giorno in Sandstone. Il top in gres bianco Creta illumina l'ambiente, mentre la gola e lo zoccolo Metal Grey aggiungono un tocco contemporaneo. Ogni dettaglio è studiato per offrire un perfetto equilibrio tra estetica e funzionalità.

Sophisticated materials and harmonious contrasts define the essence of Galatea, where the Madeira door grain meets the freshness of open Sandstone shelving. The bianco Creta stoneware countertop brightens the space, while the Metal Grey recessed handles and plinth add a contemporary touch. Every detail is designed to offer a perfect balance between aesthetics and functionality.

Des matériaux raffinés et des contrastes harmonieux définissent l'essence de Galatea, où les veines de la porte Madeira rencontrent la fraîcheur des bibliothèques ouvertes en Sandstone. Le plan de travail en grès bianco Creta illumine l'espace, tandis que la gorge et le socle Metal Grey ajoutent une touche contemporaine. Chaque détail est conçu pour offrir un équilibre parfait entre esthétique et fonctionnalité.

Materiales selectos y contrastes armónicos definen la esencia de Galatea, donde las vetas de la puerta Madeira se encuentran con la frescura de las librerías abiertas en Sandstone. La encimera de gres bianco Creta ilumina el ambiente, mientras que la gola y el zócalo Metal Grey añaden un toque contemporáneo. Cada detalle está diseñado para ofrecer un equilibrio perfecto entre estética y funcionalidad.



Le ante in legno massello tinte a poro aperto esaltano le naturali venature del materiale originale donando solidità e calore, mentre la particolare apertura con presa incassata nella cornice aumenta il senso di leggerezza di questa cucina e garantisce una perfetta ergonomia. La componibilità permette di personalizzare ogni spazio, adattando la cucina a qualsiasi esigenza di utilizzo. Una soluzione pensata per chi desidera ambienti ricchi di stile e carattere, senza compromessi sulla praticità.

The open-pore stained solid wood doors enhance the natural grain of the original material, adding both solidity and warmth. The distinctive integrated grip within the frame further lightens the kitchen's appearance and ensures optimal ergonomics. The modular design allows full customization of the space, adapting the kitchen to any functional need. A solution created for those who seek interiors rich in style and character, without compromising on practicality.

Les portes avec cadre en bois massif teintées à pores ouverts accentuent les veines naturelles du matériau d'origine, donnant solidité et chaleur, tandis que l'ouverture particulière avec prise encastrée dans le cadre augmente la sensation de légèreté de cette cuisine et garantit une ergonomie parfaite. La modularité permet de personnaliser chaque espace, adaptant la cuisine à toutes les exigences d'utilisation. Une solution pensée pour ceux qui désirent des environnements riches en style et caractère, sans compromis sur la praticité.

Las puertas con marco en madera maciza teñidas con acabado poro abierto realzan las vetas naturales del material original, otorgando solidez y calidez, mientras que la apertura particular con la toma empotrada en el marco aumenta la sensación de ligereza de esta cocina y garantiza una perfecta ergonomía. La modularidad permite personalizar cada espacio, adaptando la cocina a cualquier necesidad de uso. Una solución pensada para quienes desean ambientes ricos en estilo y carácter, sin comprometer la practicidad.

La nuova anta telaio in legno massello è uno dei punti di forza di Galatea. Lavorata con la massima attenzione ai dettagli, offre una finitura che mette in risalto la naturale bellezza del materiale di origine, con venature sempre diverse che donano unicità a ogni elemento. La sua struttura solida e resistente garantisce una lunga durata nel tempo, mentre il design senza maniglie assicura un'estetica pulita e contemporanea.

The new solid wood framed door is one of Galatea's standout features. Crafted with the utmost attention to detail, it offers a finish that highlights the natural beauty of the original material, with unique wood grains that give each piece its own character. Its sturdy, durable structure ensures long-lasting quality, while the handleless design delivers a clean and contemporary look.

La nouvelle porte à cadre avec cadre bois massif et panneau central plaque bois est l'un des points forts de Galatea. Travaillée avec la plus grande attention aux détails, elle offre une finition qui met en valeur la beauté naturelle du matériau d'origine, avec des veines toujours différentes qui apportent unicité à chaque élément. Sa structure solide et résistante garantit une longue durée dans le temps, tandis que le design sans poignées assure une esthétique propre et contemporaine.

La nueva puerta con marco puerta en madera maciza es uno de los puntos fuertes de Galatea. Trabajada con máxima atención a los detalles, ofrece un acabado que resalta la belleza natural del material original, con vetas siempre diferentes que aportan singularidad a cada elemento. Su estructura sólida y resistente garantiza una larga durabilidad en el tiempo, mientras que el diseño sin tiradores asegura una estética limpia y contemporánea.





Spoletto,
Via dell'Arringo

Caprera/
Linosa

Ispirata a un'estetica moderna e avanzata, in cui precisione progettuale e soluzioni tecnologiche danno vita a spazi fluidi e armoniosi. Inspired by a modern and forward-thinking aesthetic, where design precision and technological solutions create fluid, harmonious spaces. Inspirée par une esthétique moderne et avancée, où la précision de la conception et les solutions technologiques créent des espaces fluides et harmonieux. Inspirada en una estética moderna y avanzada, donde la precisión en el diseño y las soluciones tecnológicas dan vida a espacios fluidos y armoniosos.



Spoletto

Via dell'Arringo

Blu, Noce Biondo,
Noce Canaletto

Caprera/
Linosa

Questo ambiente è caratterizzato da un'estetica essenziale e da soluzioni pratiche che migliorano la vivibilità. Le linee pulite, i volumi aperti e la presenza di materiali naturali definiscono uno spazio luminoso e ben organizzato, pensato per favorire una dimensione conviviale. Qui, Galatea trova la sua massima espressione attraverso l'equilibrio formale tra le essenze calde del legno e tonalità moderne. Le isole e i piani sospesi aggiungono ritmo alla composizione dando forma a una cucina funzionale e accogliente, in piena sintonia con lo stile dell'ambiente.

This environment is defined by essential aesthetics and practical solutions that enhance livability. Clean lines, open volumes, and the use of natural materials define a bright, well-organized space designed to encourage social interaction. Here, Galatea reaches its full potential through a formal balance between the warm tones of wood and contemporary colors. Islands and suspended countertops add rhythm to the composition, shaping a kitchen that is both functional and welcoming, in perfect harmony with the overall interior style.

Cet environnement se caractérise par une esthétique essentielle et des solutions pratiques qui améliorent la convivialité. Les lignes épurées, les volumes ouverts et la présence de matériaux naturels définissent un espace lumineux et bien organisé, conçu pour favoriser une ambiance conviviale. Ici, Galatea trouve son expression la plus grande à travers l'équilibre formel entre les essences chaleureuses du bois et les teintes modernes. Les îlots et les plans suspendus ajoutent du rythme à la composition, en donnant forme à une cuisine fonctionnelle et accueillante, en parfaite harmonie avec le style de l'environnement.

Este ambiente se caracteriza por una estética esencial y soluciones prácticas que mejoran la habitabilidad. Las líneas limpias, los volúmenes abiertos y la presencia de materiales naturales definen un espacio luminoso y bien organizado, pensado para fomentar una dimensión convivencial. Aquí, Galatea encuentra su máxima expresión a través del equilibrio formal entre las esencias cálidas de la madera y las tonalidades modernas. Las islas y los planos suspendidos añaden ritmo a la composición, dando forma a una cocina funcional y acogedora, en plena sintonía con el estilo del ambiente.



Linee marcate e volumi ben definiti caratterizzano questa cucina dallo stile moderno, pensata per inserirsi in contesti abitativi ampi e ariosi, come un open space. Il contrasto tra le superfici laccate e il calore del legno crea un suggestivo equilibrio cromatico, mentre la modularità degli elementi assicura massima libertà progettuale. L'organizzazione degli spazi è studiata per ottimizzare funzionalità e capienza, con soluzioni intelligenti che migliorano l'esperienza quotidiana. Materiali di pregio e finiture ricercate elevano l'insieme, dando vita a un ambiente dalla forte personalità.

Bold lines and well-defined volumes characterize this modern kitchen, designed to fit seamlessly into spacious, airy settings such as open-plan homes. The contrast between lacquered surfaces and the warmth of wood creates a striking chromatic balance, while the modularity of the elements ensures maximum design freedom. The layout is carefully planned to optimize functionality and storage, with smart solutions that enhance the everyday user experience. High-quality materials and refined finishes elevate the entire space, resulting in a kitchen with strong personality.

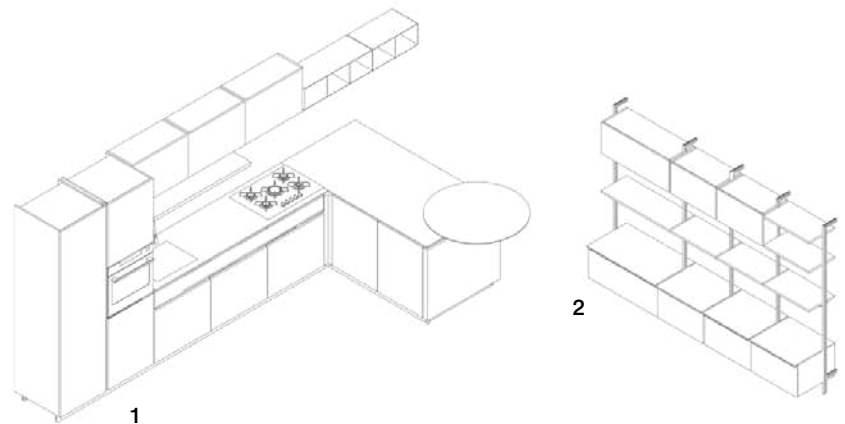
Des lignes marquées et des volumes bien définis caractérisent cette cuisine au style moderne, pensée pour s'intégrer dans des espaces de vie vastes et aérés, comme un open space. Le contraste entre les surfaces laquées et la chaleur du bois crée un équilibre chromatique suggestif, tandis que la modularité des éléments assure une grande liberté de conception. L'organisation des espaces est conçue pour optimiser la fonctionnalité et la capacité, avec des solutions intelligentes qui améliorent l'expérience quotidienne. Des matériaux de qualité et des finitions raffinées élèvent l'ensemble, créant un environnement à forte personnalité.

Líneas marcadas y volúmenes bien definidos caracterizan esta cocina de estilo moderno, pensada para integrarse en contextos habitacionales amplios y aireados, como un espacio abierto. El contraste entre las superficies lacadas y el calor de la madera crea un sugestivo equilibrio cromático, mientras que la modularidad de los elementos asegura la máxima libertad en el diseño. La organización de los espacios está diseñada para optimizar la funcionalidad y la capacidad, con soluciones inteligentes que mejoran la experiencia diaria. Materiales de calidad y acabados refinados elevan el conjunto, dando vida a un ambiente con gran personalidad.



1
composizione
cucina
L. 525,8 cm
H. 221 cm
P. 193 cm

2
libreria cucina
L. 278,5 cm
H. 215 cm
P. 52,8 cm



Galatea mette al centro l'organizzazione e la praticità. La struttura è caratterizzata da una grande parete attrezzata con moderni pali in metallo. I cestoni, con frontali in noce Canaletto, offrono una straordinaria capienza, mentre i ripiani in noce e i pensili a contrasto donano profondità visiva. Una sapiente combinazione di materiali e nuance che esalta il design e migliora l'usabilità.

Galatea places organization and practicality at the forefront. The structure features a large equipped wall with sleek metal poles. Deep drawers with noce Canaletto fronts offer outstanding storage capacity, while walnut shelving and contrasting wall units add visual depth. A skillful combination of materials and tones enhances both design and usability.

Galatea met l'accent sur l'organisation et la praticité. La structure est caractérisée par un grand mur équipé de poteaux métalliques modernes. Les tiroirs, avec des façades en noce Canaletto, offrent une capacité exceptionnelle, tandis que les étagères en noyer et les éléments suspendus en contraste apportent de la profondeur visuelle. Une combinaison habile de matériaux et de nuances qui met en valeur le design et améliore l'utilisation.

Galatea pone el énfasis en la organización y la practicidad. La estructura se caracteriza por una gran pared equipada con modernos pilares de metal. Los cajones, con frentes de noce Canaletto, ofrecen una extraordinaria capacidad, mientras que las estanterías en nogal y los muebles altos a contraste proporcionan profundidad visual. Una sabia combinación de materiales y tonos que resalta el diseño y mejora la usabilidad.

Il modulo con cassetto H.18 e la modularità L.75 sono il punto di forza di Galatea. Queste soluzioni sono pensate per offrire un'organizzazione razionale e ordinata degli spazi, con cassetti capienti e moduli ampi per una disposizione più efficiente. La progettazione, studiata nei dettagli, coniuga estetica e praticità e garantisce massima libertà nella configurazione della cucina.

The H.18 drawer module and 75 cm width modularity are key strengths of Galatea. These solutions are designed to provide a rational, orderly organization of space, with spacious drawers and wide units for a more efficient layout. The design, studied in every detail, combines aesthetics and functionality, ensuring maximum flexibility in kitchen configuration.

Le module avec tiroir H.18 et la modularité L.75 sont les points forts de Galatea. Ces solutions sont conçues pour offrir une organisation rationnelle et ordonnée des espaces, avec des tiroirs spacieux et des modules larges pour une disposition plus efficace. La conception, étudiée dans les moindres détails, allie esthétique et praticité, garantissant une grande liberté dans la configuration de la cuisine.

El módulo con cajón H.18 y la modularidad L.75 son el punto fuerte de Galatea. Estas soluciones están pensadas para ofrecer una organización racional y ordenada de los espacios, con cajones espaciosos y módulos amplios para una disposición más eficiente. El diseño, estudiado en los detalles, combina estética y practicidad, y garantiza la máxima libertad en la configuración de la cocina.





Galatea punta su soluzioni progettuali pensate per ottimizzare al meglio lo spazio: la combinazione di moduli capienti e configurazioni versatili risponde con precisione alle esigenze del quotidiano. Le proporzioni bilanciate esaltano la pulizia delle linee mentre la varietà di finiture permette di personalizzare l'ambiente con accostamenti cromatici originali. Una cucina che interpreta con stile le necessità contemporanee, per ambienti dinamici e altamente funzionali.



Galatea focuses on design solutions that make the most of available space. The combination of large-capacity units and versatile configurations precisely meets the needs of everyday life. Balanced proportions enhance the clarity of the lines, while the variety of finishes allows for personalized environments with original color combinations. This is a kitchen that stylishly meets contemporary demands—ideal for dynamic and highly functional spaces.

Galatea mise sur des solutions de conception pensées pour optimiser au mieux l'espace : la combinaison de modules spacieux et de configurations polyvalentes répond précisément aux besoins du quotidien. Les proportions équilibrées accentuent la pureté des lignes, tandis que la variété des finitions permet de personnaliser l'espace avec des combinaisons chromatiques originales. Une cuisine qui interprète avec style les besoins contemporains, pour des environnements dynamiques et hautement fonctionnels.

Galatea apuesta por soluciones de diseño pensadas para optimizar al máximo el espacio: la combinación de módulos de gran capacidad y configuraciones versátiles responde con precisión a las necesidades cotidianas. Las proporciones equilibradas destacan la limpieza de las líneas, mientras que la variedad de acabados permite personalizar el ambiente con combinaciones cromáticas originales. Una cocina que interpreta con estilo las necesidades contemporáneas, para ambientes dinámicos y altamente funcionales.

© 2025 IMAB GROUP

All rights reserved. È vietata la riproduzione anche parziale del seguente catalogo senza autorizzazione scritta da parte dell'Azienda.

L'Azienda si riserva il diritto, in ogni momento e senza preavviso, di apportare modifiche alle specifiche dei Prodotti atte a migliorarne l'utilizzo. Le fotografie e le descrizioni presenti sui nostri siti internet o sul nostro catalogo non hanno valore contrattuale. Ci riserviamo di modificare il prodotto anche senza preavviso per migliorarne il funzionamento.

Tutti i diritti di quanto contenuto nel presente file appartengono a Imab Group S.p.A. in via esclusiva. È vietata la copia, la pubblicazione, la distribuzione o la riproduzione (anche parziale), se non autorizzata per iscritto.

Design prodotto
Gino Brini

Progetti
Valeria Pompa

AD
Suprema
Unlimited Reality

Fotolito
Mic Studio

Stampa
Pacini Editore

Codice: Z1251000
Collezione: Galatea_cucine
Testatina: G2J00
Uscita pubblicazione: 10/2025



Imab Group S.p.A.

Via L. Falasconi, 92
61033 Fermignano (PU) - ITALY
tel. +39 0722 335 701
www.imab.com